

スタフレ片面看板

D-120

スリムフレーム

特長

- スリムな薄型 (D-120)
- LEDサインに最適
- ノックダウン方式 (組立簡単)
- 簡単メンテナンス (前面開閉式)

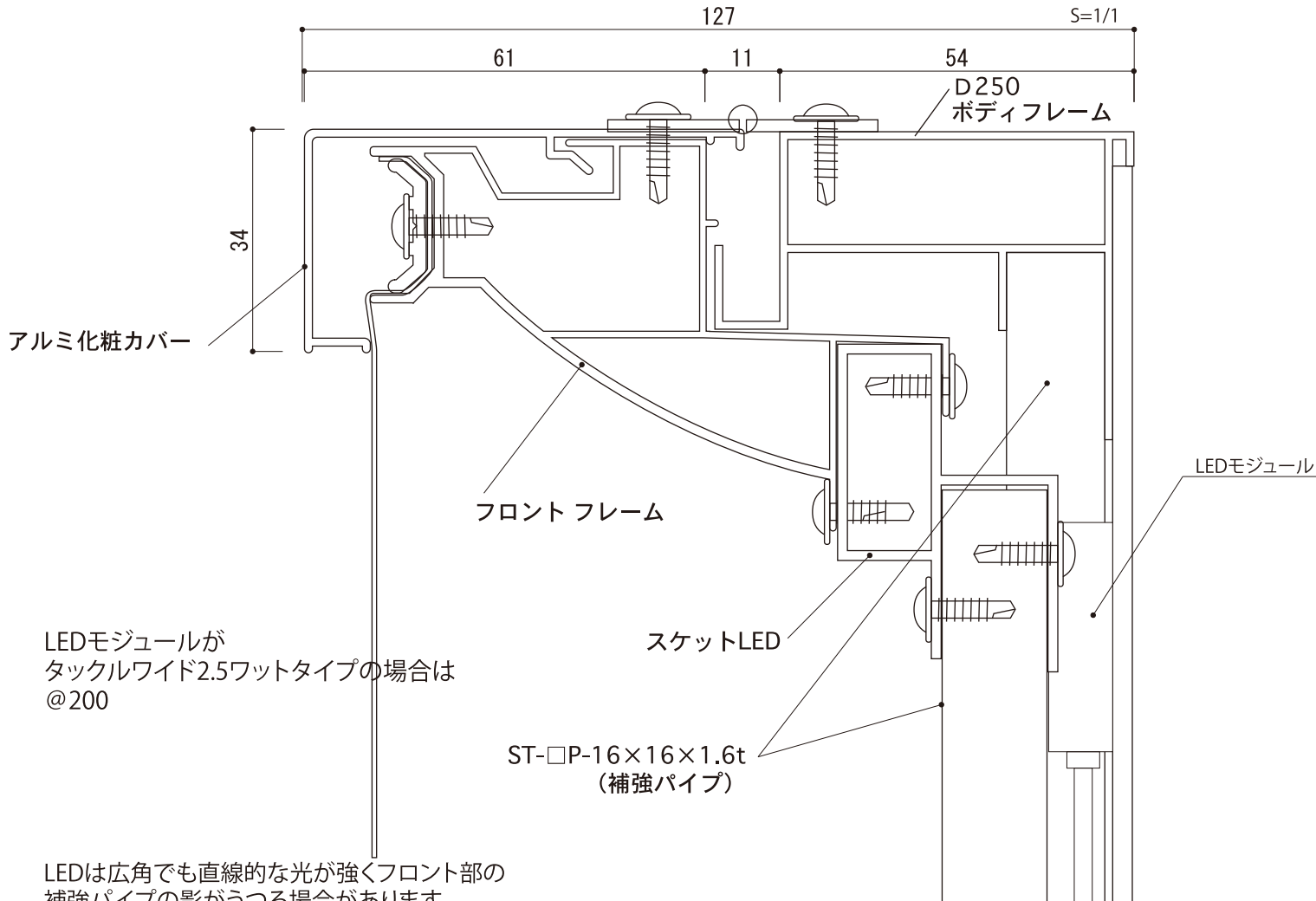
用途

- 正面看板、中型看板
- 欄間看板、キャノピー
- ファサードサイン
- 店内サイン
- 展示会
- ディスプレイなど

フレームカラー

○
ホワイト

※MAX
H1300程度
W5800程度
補強次第では上記以上も可能

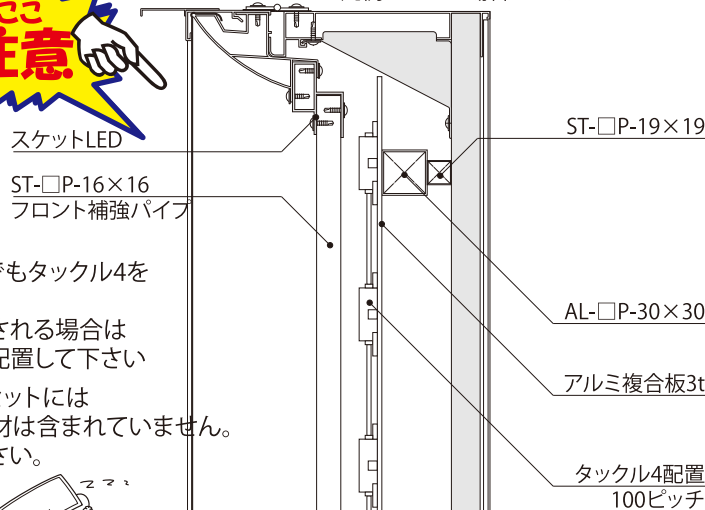


LEDモジュールが
タックルワイド2.5ワットタイプの場合は
@200

LEDは広角でも直線的な光が強くフロント部の
補強パイプの影がうつる場合があります
LEDの位置をよけて取り付けして下さい

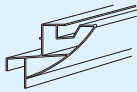
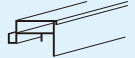
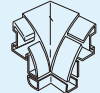
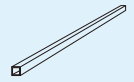






※凡例 D-200の場合 S=1/10



- ※ この図はあくまでもタックル4を配置した図です。他のLEDを使用される場合はLEDに合わせて配置して下さい
- ※ スタフレD-200セットにはLED配線用の部材は含まれていません。別途ご注文ください。

D=120基本Set 部材・備品

フロントフレーム関係部材	ボディフレーム関係部材
 スターフロントフレーム材 (ボコフロントも使用できます)	 D-120 ボディフレーム材
 フロントフレーム コーナー材	 16×16スチール角パイプ
 化粧カバー 5種類から選べます	 ボディフレーム コーナー材
 防汚カバー 5mm, 20mmに常備	
 16×16スチール角パイプ	

本製品は

- 完全防水になっておりませんので、屋外でのご使用の際は、水抜き穴を必ず開けて下さい。

安全のため

- フロント部の締結方法は、バックルだけに頼らず、ビスで数カ所止めてください。

スターフロント LEDモジュール使用時の注意事項

- 補強パイプの影が出る場合があります。パイプとLEDモジュールの位置にご注意ください